



coatcheck 

BEDIENUNGSANLEITUNG FÜR DAS TICKETING-SYSTEM

SOFTWARE KOMPATIBEL MIT ALLEN MOBILGERÄTEN:





EN: CLOAKROOM, LUGGAGE TAG & ADMISSION/ENTRY TICKETING SYSTEM

FR: SYSTÈME D'ÉTIQUETAGE POUR VESTIAIRES, BAGAGES ET TICKETS

DE: GARDEROBEN, GEPÄCKAUFBEWAHRUNG & EINTRITTSKASSE TICKETSYSTEM

ES: IMPRESORA Y SISTEMA DE CONTROL PARA GUARDARROPA, EQUIPAJE Y ENTRADAS


NL: GARDEROBE, BAGAGELABEL & ENTREE TICKETSYSTEEM

coatcheck® 

ANLEITUNGSVIDEOS ZU:



PACKUNGSGEHALT



TICKET
PRINTER

AC/DC
ADAPTER

POWER
CABLE



USE IN A DRY AND DUST-FREE ENVIRONMENT. KEEP AWAY FROM LIQUIDS. KEEP AWAY FROM CHILDREN. DO NOT OPEN THE TICKET PRINTER USING TOOLS.

UTILISER DANS UN ENVIRONNEMENT SEC ET SANS POUSSIERE. ÉLOIGNER DES LIQUIDES. GARDER LOIN DES ENFANTS. NE PAS OUVRIR L'IMPRIMANTE DE BILLETS EN UTILISANT DES OUTILS.



BITTE VERWENDEN IN EINEM TROCKENEN UND STAUBFREIEN UMGEBUNG. FERNHALTEN VON FLÜSSIGKEITEN. VON KINDERN FERNHALTEN. ÖFFNEN SIE DIE TICKETDRUCKER NICHT MIT WERKZEUGEN.

UTILIZAR EN UN AMBIENTE SECO Y LIBRE DE POLVO. MANTENER ALEJADO DE LÍQUIDOS. NO APROPIADO PARA NIÑOS. NO ABRIR LA IMPRESORA, UTILIZANDO HERRAMIENTAS.



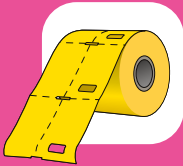
GEBRUIK IN EEN DROGE EN STOFVRIJE OMGEVING. HOUD UIT DE BUURT VAN VLOEISTOFFEN. NIET GESCHIKT VOOR GEBRUIK DOOR KINDEREN. TICKETPRINTER NIET OPENEN MET GEREEDSCHAP.

INDEX:

- 1: VERFÜGBARE ZUBEHÖR
- 2: SCHNELLE VERBINDUNG
- 3: SCHNELLES LADEN
- 4: NORMALER GEBRAUCH
- 5: BERICHTE OHNE TASTATUR
- 6: X & Z-BERICHTE MIT TASTATUR
- 7: VERBINDEN MIT MOBILER SOFTWARE
- 8: ÜBERBLICK ÜBER DAS MENÜ DER MOBILEN SOFTWARE
- 9: TICKETS BEARBEITEN
- 10: BERICHTE
- 11 : LOGOS HOCHLADEN
- 12: DRUCKER-SETUP & ERWEITERTE EINSTELLUNGEN
- 13-15: BEISPIEL TICKETS/LOGO-VERWENDUNG
- 16: GUTSCHEINE
- 17: SCHNELLE WARTUNG
- 18: SOFTWARE-/FIRMWARE-UPDATES
- 19: YOUTUBE-VIDEOS

VERFÜGBARE ZUBEHÖR

GARDEROBE-TICKETS




- 2-teilige Garderobenkarten
- erhältlich in 9 verschiedenen Farben oder Karton mit sortierten Farben
- Text- und Logobearbeitung kann über die kostenlose Software erfolgen
- Garderobenscheine von Coatcheck bestehen aus Thermopapier; keine Tinte oder Toner erforderlich

GEPÄCKanhänger, SELBSTKLEBEND



- 2-teilige selbstklebende Gepäckanhänger
- erhältlich in ganz weiß oder weiß mit lila Streifen
- leicht ablösbar, hinterlässt keine Klebereste
- Coatcheck-Gepäckanhänger bestehen aus dickem Thermopapier; keine Tinte oder Toner erforderlich

EINTRITTSKARTEN



- Einzel- und 2-teilige Eintrittskarten, auch als Trinkgutschein verwendbar
- in 2 verschiedenen Stärken erhältlich
- Text- und Logobearbeitung kann über die kostenlose Software erfolgen
- Coatcheck-Eintrittskarten bestehen aus Thermopapier; keine Tinte oder Toner erforderlich

ZUSÄTZLICHE TASTATUR



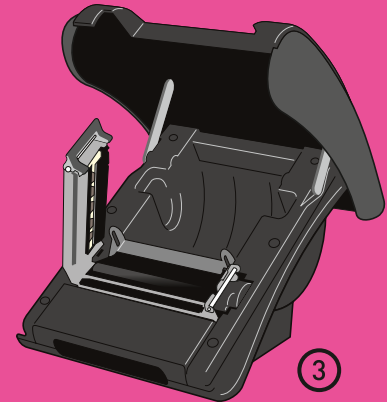


- 5 große Buttons für verschiedene Tickets, zum Beispiel Garderobe A-B-C-D-E, Gepäck, Eintrittskarten oder Gutscheine
- Zifferntasten zum einfachen Vordrucken beliebig vieler Tickets
- Industriequalität

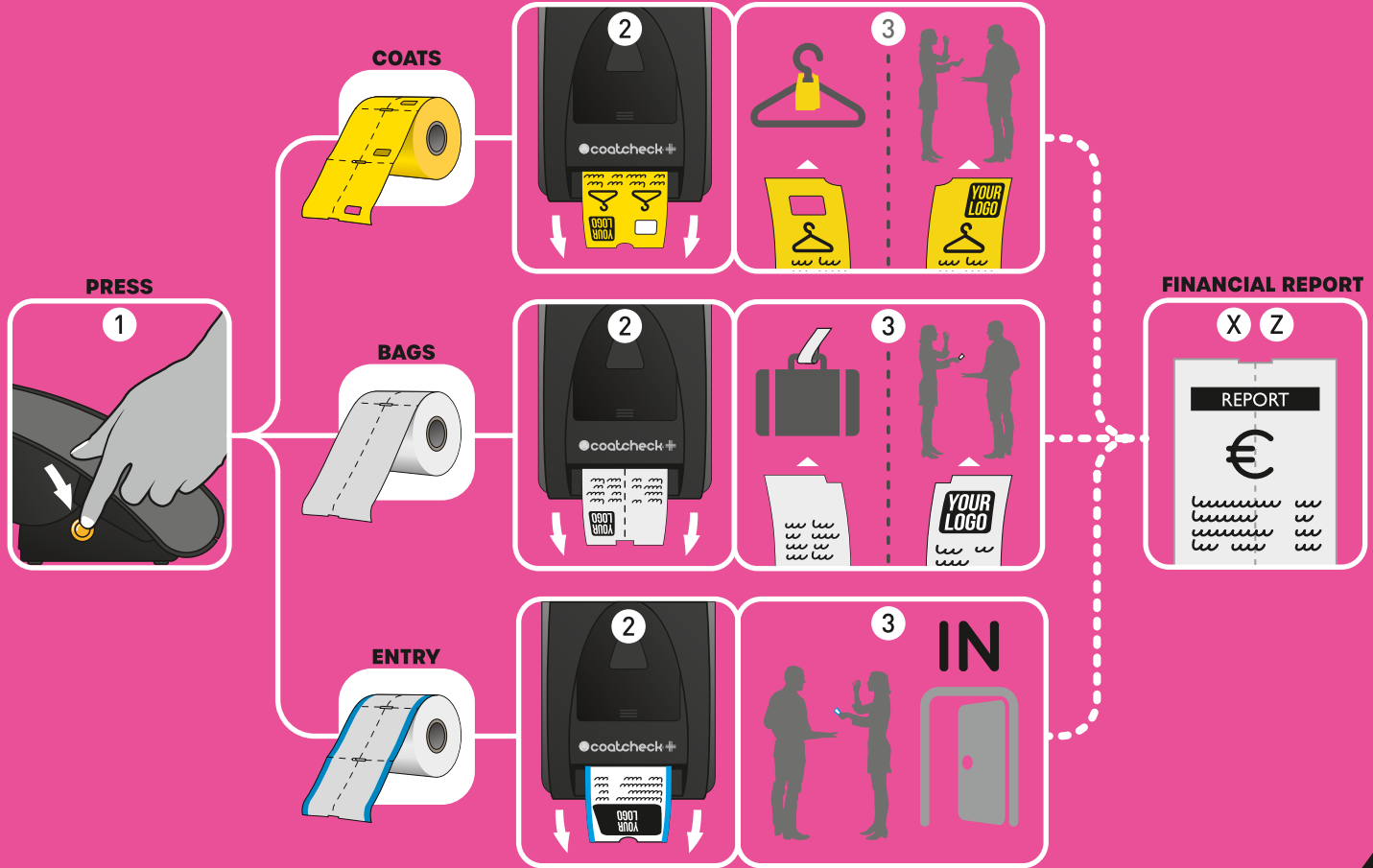
+420 776 516 111
info@ticketprint.eu



QUICK LOAD



NORMAL USE



X- oder Z-BERICHTE

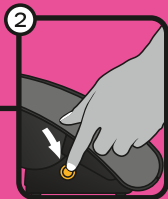
(OHNE OPTIONALE TASTATUR)

X - GESAMT: KEINE NUMMERN ZURÜCKSETZEN, TICKETZAHL ANGEGBEN VON 30 MIN.

Z - GESAMT: NUMMER ZURÜCKSETZEN, GESAMT TICKETZAHL ANGEGBEN VON 30 MIN.



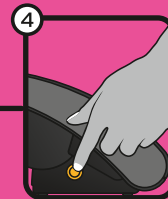
AUSSCHALTEN



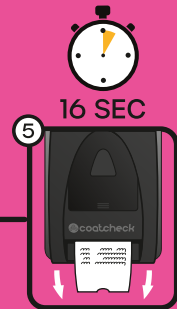
DRÜCKEN & HALTEN
TICKET-TASTE



Einschalten



gedrückt halten



TICKET-TASTE HALTEN
FÜR Z-GESAMT
ODER
TICKET-TASTE LOSLASSEN
FÜR X GESAMT



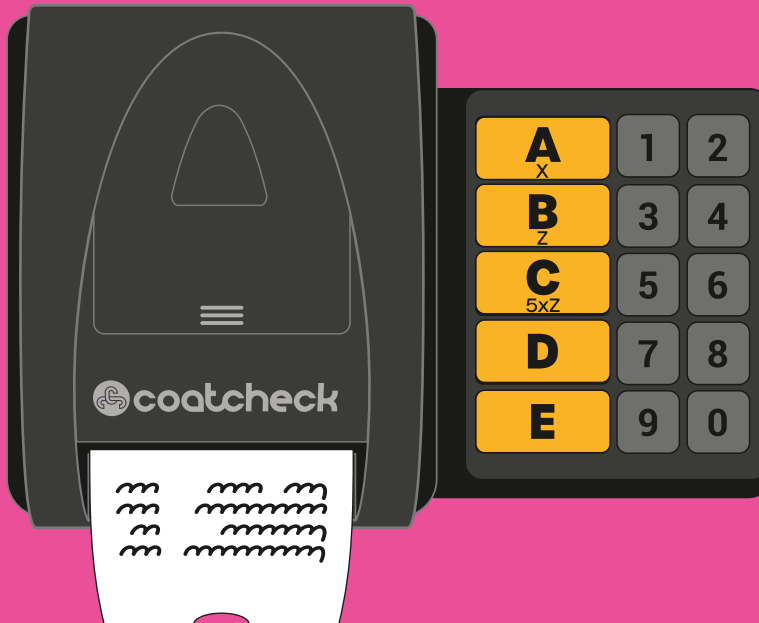
AFTER PRINTING A Z-REPORT THE COUNTER WILL BE SET TO ZERO

X- oder Z-BERICHTE

(MIT OPTIONALER TASTATUR)

X - BERICHT: KEINE NUMMERN ZURÜCKSETZEN, TICKETZAHL ANGEGEBEN VON 30 MIN.

Z - BERICHT: NUMMERN ZURÜCKSETZEN, GESAMT TICKETZAHL ANGEGEBEN VON 30 MIN.



X-BERICHT: DRÜCKEN 1,2,3,4,5 A

Z-BERICHT: 1,2,3,4,5 B

DRÜCKENLETZTE 5 Z-BERICHTE:

DRÜCKEN Sie 1,2,3,4,5 C

*MIT UNSERER SOFTWARE KÖNNEN SIE
INSTALLIEREN SIE IHREN
PERSÖNLICHEN PINCODE



NACH DEM DRÜCKEN EINES Z-BERICHTS WIRD DER ZÄHLER AUF NULL GESTELLT

coatcheck[®] # mobile

SOFTWARE ZUR TICKETBEARBEITUNG



**VERBINDEN SIE DAS WIFI
VON IHREM MOBILGERÄT
ANDAS WIFI DER COATCHECK:
coatcheck_....**




**PASSWORT ZUM VERBINDEN:
coatcheck_1234**



SOFTWARE

coatcheck 












 **EDIT TICKETS** 

 **REPORTS** 

 **LOGO'S** 

 **SETUP** 



TICKET TYPE	Wählen Sie Garderobe, Eintritts- oder Konzertkartenschalte
<input checked="" type="checkbox"/> ENABLED	diese Taste ein/aus
ICON/LETTER	Erstellen Sie Abschnitte oder verwenden Sie Symbole in Ihrer Garderobe
NUMBER SERIES:	Kombinieren Sie Tasten mit der gleichen Zahlenreihe!
<input type="checkbox"/> GROUP ENABLED	Ticket für mehrere Personen ausdrucken
<input checked="" type="checkbox"/> PRINT TICKET NUMBER	Nummerndruck ein-/ausschaltenWählen
PRINT LOGO 	Sie das Logo aus, das Sie verwenden möchten
PREVIEW LOGO	Vorschau-Logo
<input checked="" type="checkbox"/> PRINT DATE/TIME	Datum/Uhrzeit drucken ein-/ausschalten
€ 2	Preis auf dem Ticket aufgedrucktDruckpreis
<input checked="" type="checkbox"/> PRINT PRICE	ein-/ausschalten
 1	Startticketnummer
 9999	Ticketnummer stoppen
VOUCHER IMAGE 	Gutscheinbild
 FREE TEXT 1	Freitext 1 (nur für Eintritts-/Eintrittskarten)
 FREE TEXT 2	Freitext 2 (nur für Eintritts-/Eintrittskarten)
 FREE TEXT 3	Freitext 3 (nur für Eintritts-/Eintrittskarten)mehrere
 NR. OF TICKETS ON PUSH	Tickets auf 1 Puschein-/ausschalten, gespeicherte
<input checked="" type="checkbox"/> PRINT TEST TICKET ON SAVE	Änderungen werden auf einem Testticket ausgedruckt.
 SAVE TICKET	Speichern Sie die geänderten Einstellungen dieser Schaltflächezurück
 MENU 	zum vorherigen Menü

 **PRINT X-REPORT**

kein Nummernreset, Ticketzähler um 30 min festgelegt.

 **PRINT X-REPORT** >

PRINT LAST Z-REPORT

Z-Bericht: Anzahl zurücksetzen, Gesamtzahl der Tickets.

1

Startnummer des Z-Berichts.

11

Endnummer des Z-Berichts.

PRINT SEQ.NUMBER

Drucken Sie 1 Z-Bericht mit der Gesamtzahl von

07-07-2019

Anfang bis Ende aus. Startdatum des z-Berichts.

07-08-2019

Enddatum des Z-Berichts.

PRINT DATE RANGE

Drucken Sie 1 Z-Bericht mit der Gesamtsumme des Start- bis Enddatums aus

< **REPORTS** 

HEADER SIZE 240 X 168

Wählen Sie das Logo aus, das Sie hochladen möchten
*siehe auch Seite Nr. 13-15.

1

Speicherort für das Logo 1-20 Logos von jedem
Kopfarart und Gutschein möglich.

CHOOSE FILE

wählen Sie die Logo-Datei (bmp, j-peg oder pdf).










SENT FILE

hat das Logo an den Drucker gesendet.

coatcheck

Vorschau des Logos

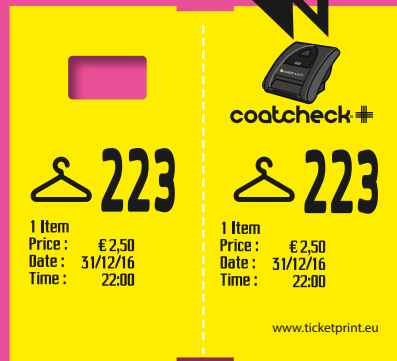
MENU

0001	INDIVIDUELLE DRUCKERNUMMER
ENG	DRUCKERSPRACHE
€	AUSWÄHLENWÄHRUNG
<input type="checkbox"/> ENABLE SERIAL NUMBER PRINT	AUSWÄHLENSERIENNUMMER
<input checked="" type="checkbox"/> ENABLE X-REPORT	EIN-/AUSSCHALTENX-BERICHT
<input type="checkbox"/> ENABLE REPRINT REPORT	EIN-/AUSSCHALTENZ-BERICHTE NACHDRUCKEN
<input type="checkbox"/> ENABLE GRAND TOTAL	EIN-/AUSSCHALTENX-REPORT GARD TOTAL
 SAVE CONFIGURATION	KONFIGURATION SPEICHERN
 DEFAULT SETTINGS	STANDARDEINSTELLUNGEN
 SYNC DATE/TIME	DATUM UND UHRZEIT EINSTELLENDRUCKEREINSTELLUNGEN
 EXPORT SETTINGS	EXPORTIEREN UND DATEI SPEICHERN
 IMPORT SETTINGS	DATEI MIT DRUCKEREINSTELLUNGEN ÖFFNEN UND AN DRUCKER SENDEN
 UPDATE FIRMWARE	FIRMWARE-DRUCKER AKTUALISIEREN *SIEHE AUCH SEITE 23
••• ADVANCED SETTINGS	
PASSWORD FOR MASTER RESET	MANTELCHECK+RESETAUF WERKSEINSTELLUNGEN ZURÜCKSETZEN
 MASTER RESET	
NEW OWNER PIN	5-STELLIGER PIN FÜR Z-BERICHT
SET OWNER PIN	
NEW MANAGER PIN	5-STELLIGER PIN FÜR Z-BERICHT
SET MANAGER PIN	
 MENU 	

TICKET-BEISPIELEUND LOGO-VERWENDUNG FÜR GARDEROBE-TICKETS

HEADER 240x168

FOR CLOAKROOM USE
HEADER LOGO 240 X 168 PIX
USE BMP FILES IN BLACK
AND WHITE FOR BEST RESULT



GARDEROBE



SELBSTKLEBENDE GEPÄCKANHÄNGER

**TICKET-BEISPIELEUND
LOGO-VERWENDUNG FÜR EINTRITTSKARTEN**

**HEADER MEDIUM
576X240**

FOR ADMISSION / ENTRY TICKETS
ENTRY MID SIZE LOGO 576 X 240PIX
USE BMP FILES IN BLACK
AND WHITE FOR BEST RESULT



**ENTRY MID SIZE LOGO
576 X 240**

**HEADER MEDIUM
576X360**

FOR ADMISSION / ENTRY TICKETS
ENTRY **BIG** SIZE LOGO 576 X 360PIX
USE BMP FILES IN BLACK
AND WHITE FOR BEST RESULT



**ENTRY BIG SIZE LOGO
576 X 360**

**TICKET-BEISPIELEUND
LOGOVERWENDUNG FÜR KONZERTKARTEN**

**HEADER MEDIUM
576X240**

CONCERT TICKETS:
MID SIZE LOGO 576 X 240PIX
USE BMP FILES IN BLACK
AND WHITE FOR BEST RESULT



**CONCERT MID SIZE LOGO
576 X 240**

**HEADER MEDIUM
576X360**

CONCERT TICKETS:
BIG SIZE LOGO 576 X 360PIX
USE BMP FILES IN BLACK
AND WHITE FOR BEST RESULT



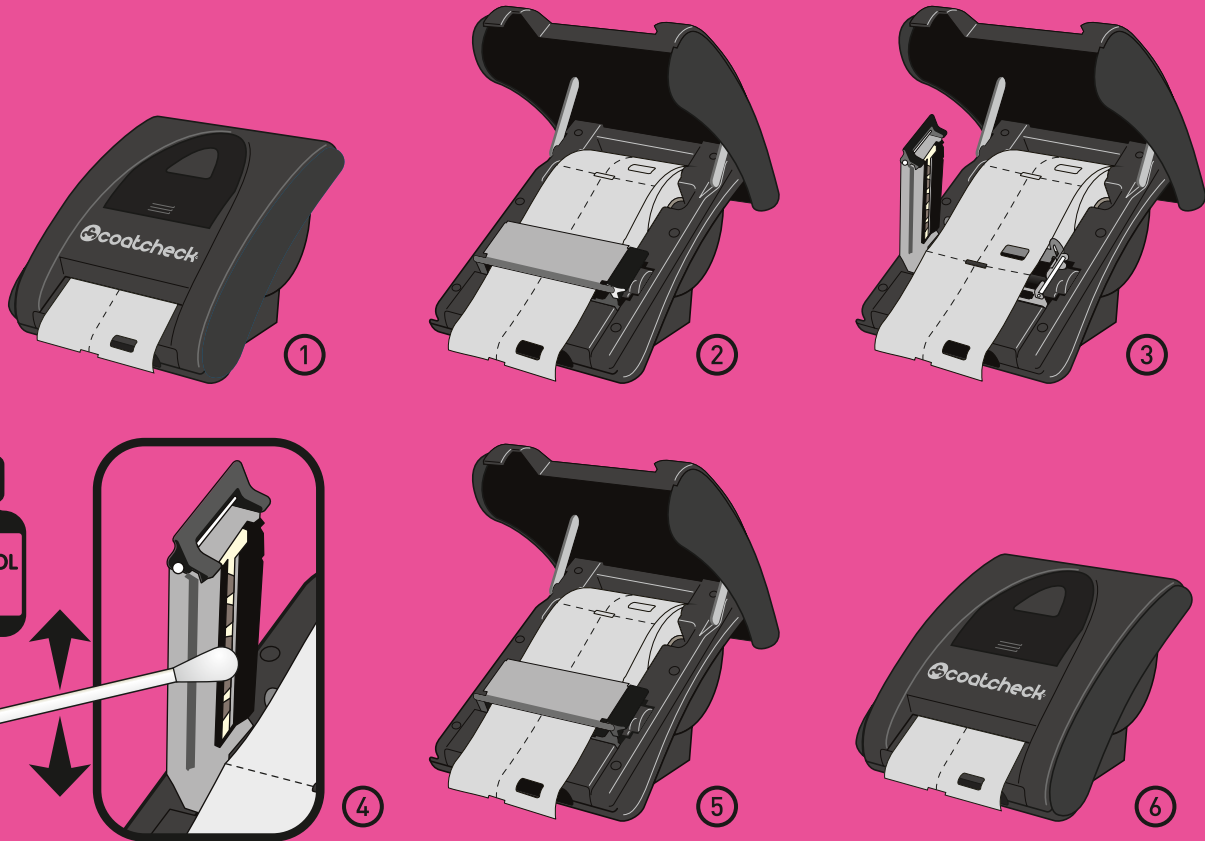
**CONCERT BIG SIZE LOGO
576 X 360**

TICKET-BEISPIELEUND LOGOVERWENDUNG FÜR GUTSCHEINE

 <p>VILLA THALIA</p> <p>CLUB</p> <p>yourwebsite.com</p> <p>This Saturday Night at your venue</p> <p>Price € 10,00 Code 9999 Date 31/12/2016 Time 22:00</p> <p>www.ticketprint.eu</p>	 <p>VILLA THALIA</p> <p>CLUB</p> <p>yourwebsite.com</p> <p>This Saturday Night at your venue</p> <p>Price € 10,00 Code 9999 Date 31/12/2016 Time 22:00</p> <p>www.ticketprint.eu</p>	  223 1 Item Price: € 2,50 Date: 31/12/16 Time: 22:00	 coatcheck+  223 1 Item Price: € 2,50 Date: 31/12/16 Time: 22:00
<p>PROMOTIONAL VOUCHER OPTION</p> <p>YOUR VOUCHER IMAGE HERE FOR ANY PROMOTION 576X400 PIX</p> <p>www.ticketprint.eu</p>	<p>NXT EDITION OF:</p>  <p>DECEMBER 07 2020 yourclub.com</p> <p>www.ticketprint.eu</p>	 ENJOY A FREE COFFEE FROM US	 <p>www.ticketprint.eu</p>

SCHNELLE WARTUNG

Reinigung des Druckkopfes bei blassem oder unvollständigem Druck





TICKETPRINT.EU

Our printers can be found in more than 900 businesses throughout Europe.



+420 776 516 111 info@ticketprint.eu

Ticket Print Prague s.r.o., Hybernska 1012/30, 110 00 Prague 1, VAT: CZ09925287, www.ticketprint.eu

coatcheck® 

ANLEITUNGSVIDEOS ZU:





WE LIKE TO HELP YOU!



TICKETPRINT.EU

info@ticketprint.eu | +420 776 516 111